

IA881 – Otimização Linear

Aula: Geometria da Programação Linear

Ricardo C. L. F. Oliveira

Faculdade de Engenharia Elétrica e de Computação
Universidade Estadual de Campinas

1^o Semestre 2023

- 1 Sistema Linear de Equações
- 2 Conjuntos Convexos e Pontos Extremos
- 3 Hiperplanos e Semi-Espacos
- 4 Raios e Direções
- 5 Conjuntos e Cones Poliedrais
- 6 Ponto Extremo em Poliedros
- 7 Cone de recessão
- 8 Representação de conjuntos poliedrais

Rank de uma Matriz

- Seja \mathbf{A} uma matriz de dimensão $m \times n$ (m linhas e n colunas).

Definição 1

O *rank de linhas (colunas)* de \mathbf{A} é igual ao número de linhas (colunas) *linearmente independentes* de \mathbf{A} .

É possível mostrar que o rank de linhas é sempre igual do rank de colunas. Portanto, o *rank* da matriz \mathbf{A} é igual ao número máximo de linhas (ou colunas) linearmente independentes de \mathbf{A} . Claramente,

$$\text{rank}(\mathbf{A}) \leq \min\{m, n\}$$

Se a restrição anterior é atendida na igualdade, então diz-se que \mathbf{A} tem *rank completo*.

- Também é possível mostrar que o rank de \mathbf{A} é r se e somente se \mathbf{A} pode ser reduzida a (por meio de um número finito de operações matriciais elementares)

$$\begin{bmatrix} I_r & Q \\ 0 & 0 \end{bmatrix}$$

Exemplo

- Exemplo: Determine o rank da matriz

$$\mathbf{A} = \begin{bmatrix} 0 & 1 & 2 & 1 \\ 1 & 2 & -1 & -2 \\ -3 & -4 & 7 & 8 \end{bmatrix}$$

Inicialmente sabemos que $\text{rank}(\mathbf{A}) \leq \min\{3, 4\} \leq 3$. Aplicando operações elementares chega-se a (no Matlab pode ser usado o comando `rref(A)`)

$$\mathbf{A} = \begin{bmatrix} 1 & 0 & -5 & -4 \\ 0 & 1 & 2 & 1 \\ 0 & 0 & 0 & 0 \end{bmatrix}$$

Portanto $\text{rank}(\mathbf{A}) = 2$.

Sistema Linear de Equações - Problema de Decomposição

- Seja \mathbf{A} uma matriz de dimensão $m \times n$ e \mathbf{x} um vetor de dimensão n . Note que o produto \mathbf{Ax} pode ser decomposto na forma

$$\mathbf{Ax} = [\mathbf{a}_1 \quad \mathbf{a}_2 \quad \cdots \quad \mathbf{a}_n] \mathbf{x} = \mathbf{a}_1 x_1 + \mathbf{a}_2 x_2 + \cdots + \mathbf{a}_n x_n$$

- Seja o sistema linear de equações $\mathbf{Ax} = \mathbf{b}$. Se

$$\text{rank}([\mathbf{A} \quad \mathbf{b}]) > \text{rank}(\mathbf{A})$$

então \mathbf{b} não pode ser representado como uma combinação linear das colunas de \mathbf{A} . Consequência: não existe solução para $\mathbf{Ax} = \mathbf{b}$ (em particular também para $\mathbf{Ax} = \mathbf{b}$, $\mathbf{x} \geq 0$).

Eliminação de Restrições Redundantes

- Suponha que $\text{rank}(\mathbf{A}) = \text{rank}([\mathbf{A} \quad \mathbf{b}]) = k$. A seguinte decomposição sempre é possível

$$[\mathbf{A} \quad \mathbf{b}] = \begin{bmatrix} \bar{\mathbf{A}} & \bar{\mathbf{b}} \\ \hat{\mathbf{A}} & \hat{\mathbf{b}} \end{bmatrix}$$

sendo que $\bar{\mathbf{A}}$, $\hat{\mathbf{A}}$, $\bar{\mathbf{b}}$ e $\hat{\mathbf{b}}$ têm as dimensões $k \times n$, $(m-k) \times n$, k e $(m-k)$, respectivamente, e $\text{rank}(\bar{\mathbf{A}}) = \text{rank}([\bar{\mathbf{A}} \quad \bar{\mathbf{b}}]) = k$.

- Note que se \mathbf{x} atende $\bar{\mathbf{A}}\mathbf{x} = \bar{\mathbf{b}}$, então $\hat{\mathbf{A}}\mathbf{x} = \hat{\mathbf{b}}$ também é atendido. Portanto, a análise do sistema de equação pode prosseguir desconsiderando as restrições “redundantes” (ou dependentes) $\hat{\mathbf{A}}\mathbf{x} = \hat{\mathbf{b}}$.

- Uma vez que $\text{rank}(\bar{\mathbf{A}}) = k$, podemos rearranjar as colunas de $\bar{\mathbf{A}}$ na forma

$$\bar{\mathbf{A}} = [\mathbf{B} \quad \mathbf{N}]$$

sendo que \mathbf{B} (matriz base) é uma matriz **não singular** de dimensão $k \times k$ (quadrada) e \mathbf{N} é uma matriz qualquer de dimensão $k \times (n-k)$.

Possíveis Soluções

- De modo similar, pode-se obter a decomposição

$$\mathbf{x} = \begin{bmatrix} \mathbf{x}_B \\ \mathbf{x}_N \end{bmatrix}, \quad \mathbf{x}_B = \begin{bmatrix} x_1 \\ x_2 \\ \vdots \\ x_k \end{bmatrix}, \quad \mathbf{x}_N = \begin{bmatrix} x_{k+1} \\ x_{k+2} \\ \vdots \\ x_n \end{bmatrix}$$

Assim tem-se (levando em conta que \mathbf{B} é invertível)

$$\bar{\mathbf{A}}\mathbf{x} = \bar{\mathbf{b}} \Rightarrow [\mathbf{B} \quad \mathbf{N}] \begin{bmatrix} \mathbf{x}_B \\ \mathbf{x}_N \end{bmatrix} = \bar{\mathbf{b}} \Rightarrow \mathbf{B}\mathbf{x}_B + \mathbf{N}\mathbf{x}_N = \bar{\mathbf{b}} \Rightarrow \mathbf{x}_B = \mathbf{B}^{-1}\bar{\mathbf{b}} - \mathbf{B}^{-1}\mathbf{N}\mathbf{x}_N \quad (1)$$

- Situações possíveis para o sistema $\mathbf{Ax} = \mathbf{b}$:

- Se $\text{rank}([\mathbf{A} \quad \mathbf{b}]) > \text{rank}(\mathbf{A})$, então **não existe** solução.
- Se $\text{rank}([\mathbf{A} \quad \mathbf{b}]) = \text{rank}(\mathbf{A}) = k = n$, então só pode existir uma **única** solução.
- Se $\text{rank}([\mathbf{A} \quad \mathbf{b}]) = \text{rank}(\mathbf{A}) = k < n$, então existem **infinitas** soluções.

- No último caso, as soluções podem ser obtidas arbitrando-se valores para \mathbf{x}_N e calculando \mathbf{x}_B por meio de (1). Se adotarmos $\mathbf{x}_N = 0$, então \mathbf{x}_B é chamada de **solução básica** de $\mathbf{Ax} = \mathbf{b}$.

Exemplo

- Exemplo: Considere o sistema de equações

$$\begin{bmatrix} 1 & 2 & 1 & -2 \\ -1 & 2 & -1 & 1 \\ 0 & 1 & 1 & 0 \end{bmatrix} \begin{bmatrix} x_1 \\ x_2 \\ x_3 \\ x_4 \end{bmatrix} = \begin{bmatrix} 10 \\ 6 \\ 2 \end{bmatrix}$$

Aplicando o comando `rref()` em

$$\left[\begin{array}{cccc|c} 1 & 2 & 1 & -2 & 10 \\ -1 & 2 & -1 & 1 & 6 \\ 0 & 1 & 1 & 0 & 2 \end{array} \right]$$

obtém-se

$$\left[\begin{array}{cccc|c} 1 & 0 & 0 & -\frac{7}{4} & 4 \\ 0 & 1 & 0 & -\frac{1}{4} & 4 \\ 0 & 0 & 1 & \frac{1}{4} & -2 \end{array} \right]$$

Adotando $x_4 = \lambda$, tem-se $x_3 = -2 - \frac{1}{4}\lambda$, $x_2 = 4 + \frac{1}{4}\lambda$ e $x_1 = 4 + \frac{7}{4}\lambda$.

Conjuntos Convexos – Definição

- Um conjunto $\mathbb{X} \subset \mathbb{R}^n$ é um **conjunto convexo** se dados dois pontos $x_1, x_2 \in \mathbb{X}$, então

$$\lambda x_1 + (1 - \lambda)x_2 \in \mathbb{X}, \forall \lambda \in [0, 1]. \quad (2)$$

Interpretação geométrica: o segmento de reta que liga x_1 a x_2 também está contido no conjunto.

- Qualquer ponto obtido a partir de (2) para um λ fixo é chamado de **combinação convexa** de x_1 e x_2 . Se $\lambda \in (0, 1)$, então a combinação convexa é **estrita**.
- A Figura 1 mostra alguns exemplos de conjuntos convexos e não convexos.

Exemplos de Conjuntos Convexos

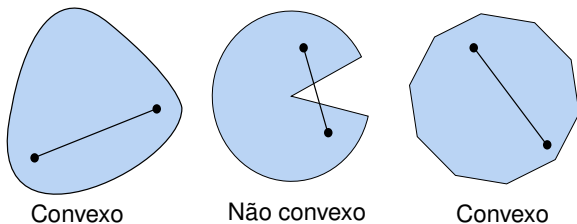


Figura 1: Conjuntos convexos e não convexos.

Outros exemplos de conjuntos convexos:

- 1 $\{(x_1, x_2) \in \mathbb{R}^2 : x_1^2 + x_2^2 \leq 1\}$
- 2 $\{\mathbf{x} : \mathbf{Ax} = \mathbf{b}\}$ sendo que \mathbf{A} e \mathbf{b} têm dimensões $m \times n$ e m , respectivamente.
- 3 $\{\mathbf{x} : \mathbf{Ax} = \mathbf{b}, \mathbf{x} \geq 0\}$
- 4

$$\left\{ \mathbf{x} : \mathbf{x} = \lambda_1 \begin{bmatrix} 1 \\ 0 \\ 0 \end{bmatrix} + \lambda_2 \begin{bmatrix} 1 \\ 2 \\ 1 \end{bmatrix} + \lambda_3 \begin{bmatrix} -1 \\ 2 \\ -3 \end{bmatrix}, \lambda_1 + \lambda_2 + \lambda_3 = 1, \lambda_i \geq 0 \right\}$$

Ponto Extremo

- O conceito de ponto extremo é importante para a teoria de programação linear.

Ponto Extremo

Um ponto \mathbf{x} em um conjunto convexo \mathbb{X} é chamado ponto extremo de \mathbb{X} se \mathbf{x} **não pode** ser escrito como uma **combinação convexa estrita** de dois pontos distintos em \mathbb{X} .

Matematicamente, se $\mathbf{x} = \lambda \mathbf{x}_1 + (1 - \lambda) \mathbf{x}_2$ com $\lambda \in (0, 1)$ e $\mathbf{x}_1, \mathbf{x}_2 \in \mathbb{X}$, então $\mathbf{x} = \mathbf{x}_1 = \mathbf{x}_2$.

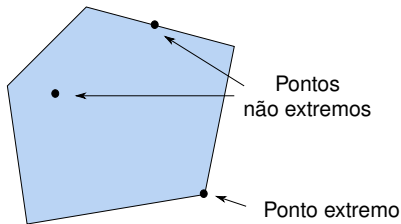


Figura 2: Pontos extremos e não extremos.

Hiperplano – Definição

Hiperplano

Um hiperplano $\mathbb{H} \subset \mathbb{R}^n$ é um conjunto na forma $\{\mathbf{x} : \mathbf{p}^T \mathbf{x} = k\}$ sendo que $0 \neq \mathbf{p} \in \mathbb{R}^n$ e k é um escalar real. O vetor \mathbf{p} também é chamado de **normal** ou gradiente do hiperplano.

- No \mathbb{R}^2 o conjunto $\{\mathbf{x} : x_1 p_1 + x_2 p_2 = k\}$ define uma **reta** e no \mathbb{R}^3 o conjunto $\{\mathbf{x} : x_1 p_1 + x_2 p_2 + x_3 p_3 = k\}$ define um **plano**.
- Equivalentemente, a constante k pode ser eliminada e o hiperplano pode ser representado pela equação $\mathbf{p}^T (\mathbf{x} - \mathbf{x}_0) = 0$ para qualquer \mathbf{x}_0 pertencente a \mathbb{H} .
- Fato: Um hiperplano é um **conjunto convexo**.

Hiperplano – Ilustração Gráfica

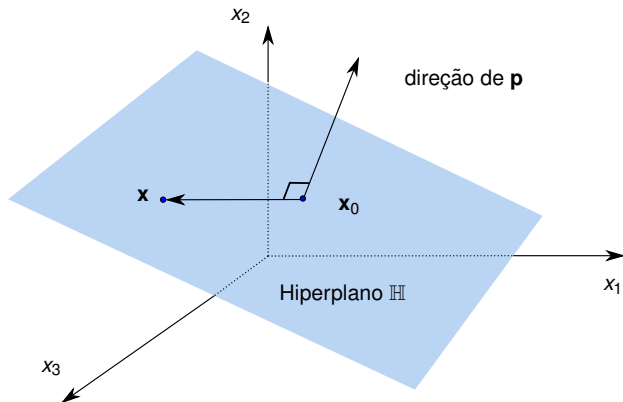


Figura 3: Hiperplano em três dimensões.

Semi-espaco – Definição

- Um hiperplano divide o \mathbb{R}^n em duas regiões, chamadas de **semi-espacos**.

Semi-espaco

Um semi-espaco é uma coleção de pontos representada por $\{\mathbf{x} : \mathbf{p}^T \mathbf{x} \geq k\}$ (ou $\{\mathbf{x} : \mathbf{p}^T \mathbf{x} \leq k\}$) sendo \mathbf{p} um vetor não nulo de dimensão n e k um escalar.

- O semi-espaco também pode ser representado por $\{\mathbf{x} : \mathbf{p}^T (\mathbf{x} - \mathbf{x}_0) \geq 0\}$ ou $\{\mathbf{x} : \mathbf{p}^T (\mathbf{x} - \mathbf{x}_0) \leq 0\}$, sendo \mathbf{x}_0 um ponto pertencente ao hiperplano que define o semi-espaco.
- Na Figura 3, note que qualquer ponto \mathbf{x} pertencente ao semi-espaco “acima” do hiperplano define um vetor $(\mathbf{x} - \mathbf{x}_0)$ que faz um ângulo agudo ($0 \leq \theta \leq 90^\circ$) com o vetor \mathbf{p} .

Raio e Direção de Conjuntos

- Um outro exemplo de conjunto convexo é um raio.

Raio

Um raio é uma coleção de pontos representados na forma $\{\mathbf{x}_0 + \lambda \mathbf{d} : \lambda \geq 0\}$, sendo que \mathbf{d} é um vetor não nulo. \mathbf{x}_0 é o *vértice* (ou origem) do raio e \mathbf{d} é a *direção* do raio.

Direção de um Conjunto Convexo

Dado um conjunto convexo, um vetor $\mathbf{d} \neq 0$ é chamado de *direção do conjunto* se, para todo ponto \mathbf{x}_0 pertencente ao conjunto, o raio $\{\mathbf{x}_0 + \lambda \mathbf{d} : \lambda \geq 0\}$ também pertence ao conjunto.

- Se o conjunto é limitado, claramente o conjunto não possui direções.

Exemplo - Cálculo da Direção

- Considere um conjunto poliedral não vazio $\mathbb{X} = \{\mathbf{x} : \mathbf{Ax} \leq \mathbf{b}, \mathbf{x} \geq 0\}$. Um vetor não nulo \mathbf{d} é uma direção de \mathbb{X} se, e somente se

$$\begin{array}{rcl} \mathbf{A}(\mathbf{x} + \lambda \mathbf{d}) & \leq \mathbf{b} & \mathbf{d} \geq 0 \\ \mathbf{x} + \lambda \mathbf{d} & \geq 0 & \mathbf{A}\mathbf{d} \leq 0 \end{array} \Leftrightarrow$$

- Considere o conjunto

$$\mathbb{X} = \{(x_1, x_2) : x_1 - 2x_2 \geq 6, x_1 - x_2 \geq -2, x_1 \geq 0, x_2 \geq 1\}$$

$\mathbf{d} = (d_1, d_2)^T$ é uma direção do conjunto se para um ponto genérico $\mathbf{x} = (x_1, x_2)^T \in \mathbb{X}$, tem-se que $\mathbf{x}_0 + \lambda \mathbf{d}$ também pertence ao conjunto. Solução: $d_1 \geq 0$, $d_2 \geq 0$ e $d_1 \geq 2d_2$.

- A Figura 4 mostra o conjunto \mathbb{X} e a direção \mathbf{d} expressa em termos de uma base de vetores normalizados $\mathbf{d}_a = (1, 0)^T$ e $\mathbf{d}_b = (2/\sqrt{5}, 1/\sqrt{5})^T$.

Ilustração Gráfica

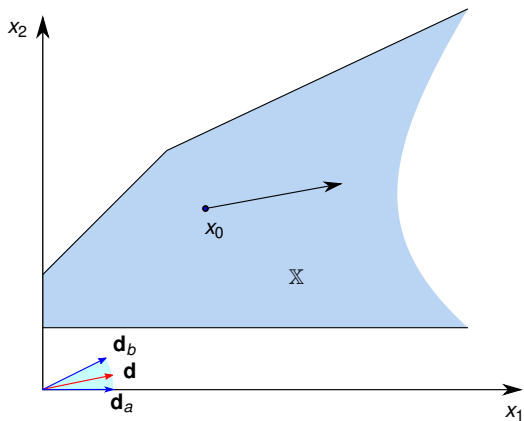


Figura 4: Direções de um conjunto.

Direção Extrema

- Dois vetores \mathbf{d}_1 e \mathbf{d}_2 são distintos se \mathbf{d}_1 não pode ser escrito como um múltiplo positivo de \mathbf{d}_2 .

Direção Extrema

Uma direção extrema de um conjunto é uma direção que não pode ser representada por uma combinação positiva de duas direções distintas do conjunto.

- No exemplo da Figura 4, \mathbf{d}_a e \mathbf{d}_b são duas direções extremas. Qualquer outra direção do conjunto, que não é múltipla de \mathbf{d}_a e \mathbf{d}_b , pode ser representada por $\lambda_1 \mathbf{d}_a + \lambda_2 \mathbf{d}_b$, $\lambda_1, \lambda_2 > 0$.
- Qualquer raio que esteja contido no conjunto convexo e cuja direção coincide com alguma direção extrema é chamado de raio extremo.

Cone Convexo

Cone Convexo

Um cone convexo \mathbb{C} é um conjunto convexo tal que para todo $\mathbf{x} \in \mathbb{C}$ então $\lambda \mathbf{x} \in \mathbb{C}$ para todo $\lambda \geq 0$.

- Note que todo cone convexo contém a origem (quando $\lambda = 0$) e que para qualquer ponto $\mathbf{x} \in \mathbb{C}$, o raio $\{\lambda \mathbf{x} : \lambda \geq 0\}$ também pertence a \mathbb{C} . Portanto, um cone convexo é um conjunto convexo composto inteiramente por raios emanando da origem. Assim o cone convexo pode ser caracterizado completamente por suas direções.
- Como todas as direções não extremas podem ser representadas em termos das direções extremas (combinações positivas), o cone convexo pode ser completamente caracterizado por suas direções extremas.
- A Figura 5 mostra um cone convexo cujas direções extremas são $\mathbf{d}_1 = (1, 1)^T$ e $\mathbf{d}_2 = (0, 1)^T$. O cone pode ser definido pelo conjunto $\mathbb{C} = \{(x_1, x_2) : x_1 \geq 0, x_1 \leq x_2\}$

Ilustração – Cone Convexo

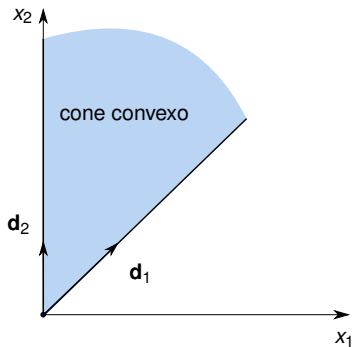


Figura 5: Cone Convexo.

Representação de Cone Convexo

- Um cone convexo pode ser representado alternativamente na forma

$$\mathbb{C} = \left\{ \sum_{j=1}^k \lambda_j \mathbf{a}_j : \lambda_j \geq 0, j = 1, \dots, k \right\}$$

ou seja, por uma combinação não negativa (ou combinação cônica) de vetores dados $\mathbf{a}_1, \mathbf{a}_2, \dots, \mathbf{a}_k$. Na Figura 5 temos $\mathbf{a}_1 = \mathbf{d}_1$ e $\mathbf{a}_2 = \mathbf{d}_2$.

Conjunto Poliedral

- Conjuntos e cones poliedrais → casos particulares importantes de conjuntos e cones convexos.

Conjunto poliedral

Um conjunto poliedral (ou poliedro) é a interseção de um número finito de semi-espacos. Um poliedro limitado é chamado de *politopo*.

- Como um semi-espaco pode ser representado por uma desigualdade linear, então um conjunto poliedral pode ser representado pelo sistema de desigualdades $\mathbf{a}^i \mathbf{x} \leq \mathbf{b}_i$, $i = 1, \dots, m$, isto é, pelo conjunto $\{\mathbf{x} : \mathbf{Ax} \leq \mathbf{b}\}$.
- Note que desigualdades podem ser convertidas em igualdades e vice-versa.
- Considere o conjunto de desigualdades: $-2x_1 + x_2 \leq 4$, $x_1 + x_2 \leq 3$, $x_1 \leq 2$, $x_1 \geq 0$ e $x_2 \geq 0$. A interseção dos cinco semi-espacos gerados por essas desigualdades é mostrado na Figura 6. Claramente é um conjunto convexo (a interseção de conjuntos convexos resulta em um conjunto convexo). Note que se a desigualdade $-2x_1 + x_2 \leq 4$ for desconsiderada o poliedro continua o mesmo. Esta restrição é dita *redundante* ou *irrelevante* para o poliedro.

Ilustração – Conjunto Poliedral

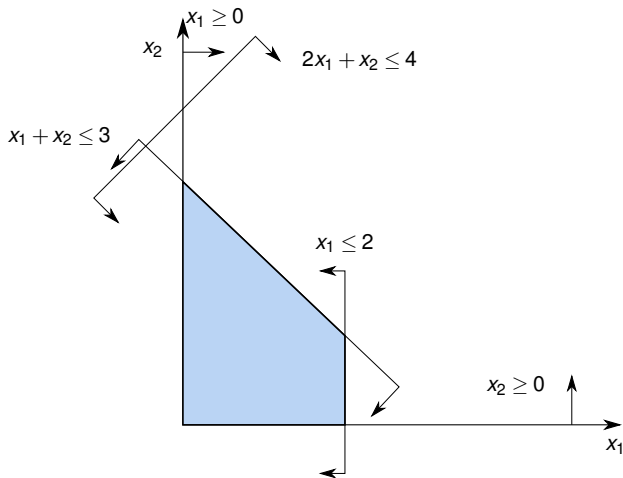


Figura 6: Conjunto poliedral.

Cone Poliedral

- Uma classe especial de conjuntos poliedrais são os cones poliedrais.

Cones Poliedrais

Um cone poliedral é a interseção de um conjunto finito de semi-espacos, cujos hiperplanos passam pela origem. Matematicamente, \mathbb{C} é um cone poliedral se pode ser representado como $\{\mathbf{x} : \mathbf{Ax} \leq \mathbf{0}\}$.

A Figura 5 mostra um exemplo de cone poliedral.

Ponto Extremo em Poliedros

- Seja $\mathbb{X} = \{\mathbf{x} : \mathbf{Ax} \leq \mathbf{b}, \mathbf{x} \geq 0\}$ um conjunto poliedral definido por $(m + n)$ semi-espacos. Os hiperplanos associados aos semi-espacos são referidos como **hiperplanos geradores**. Note que os hiperplanos geradores são linearmente independentes se a matriz \mathbf{A} tem rank completo de linhas.

Ponto extremo em um poliedro

Um ponto $\mathbf{x} \in \mathbb{X}$ é considerado um *ponto extremo* (ou *vértice*) de \mathbb{X} se \mathbf{x} está sobre (pertence a) n hiperplanos geradores linearmente independentes.

- Se mais de n hiperplanos geradores passam pelo ponto extremo, então o mesmo é chamado de **ponto extremo degenerado**. O número de hiperplanos acima de n define a **ordem da degeneração**.
- Um poliedro com pelo menos um ponto extremo degenerado é chamado de **conjunto poliedral degenerado**.

Exemplos de Pontos Extremos Degenerados

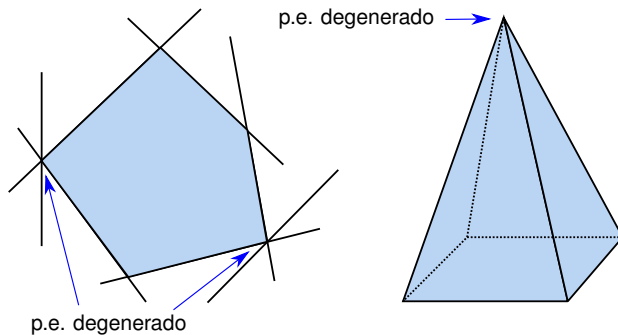


Figura 7: Pontos extremos degenerados.

Cone de recessão

■ Foi visto que as direções do conjunto poliedral \mathbb{X} são vetores \mathbf{d} que satisfazem $0 \neq \mathbf{d} \geq 0$ e $\mathbf{A}\mathbf{d} \leq 0$. Essas restrições definem um cone poliedral, também conhecido como um **cone de recessão**.

■ Adicionando a restrição de normalização $d_1 + d_2 + \dots + d_n = 1$, tem-se

$$\mathbb{D} = \{\mathbf{d} : \mathbf{A}\mathbf{d} \leq 0, \mathbf{1}\mathbf{d} = 1, \mathbf{d} \geq 0\}, \quad \mathbf{1} = (1, 1, \dots, 1)^T$$

chamado de **conjunto das direções de recessão** de \mathbb{X} . Assim, as direções extremas de \mathbb{X} são precisamente os pontos extremos de \mathbb{D} .

■ Exemplo: Considere o conjunto poliedral \mathbb{X} definido por

$$\begin{aligned} \mathbb{X} = \{(x_1, x_2) : & -3x_1 + x_2 \leq -2 \\ & -x_1 + x_2 \leq 2 \\ & -x_1 + 2x_2 \leq 8 \\ & -x_2 \leq -2 \\ & x_i \geq 0, i = 1, 2 \end{aligned}$$

com ilustração gráfica apresentada na Figura 8.

Exemplo – Conjunto Poliedral

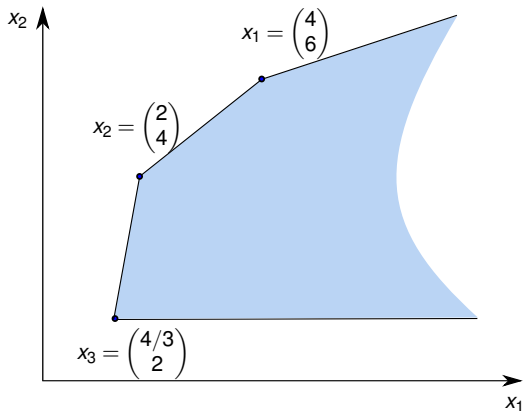


Figura 8: Conjunto \mathbb{X} com pontos extremos $x_1 = (4, 6)^T$, $x_1 = (2, 4)^T$ e $x_1 = (4/3, 2)^T$.

Conjunto \mathbb{D}

- O conjunto \mathbb{D} é dado por

$$\mathbb{D} = \{(d_1, d_2) : -3d_1 + d_2 \leq 0, -d_1 + d_2 \leq 0, -d_1 + 2d_2 \leq 0, \\ -d_2 \leq 0, d_1 + d_2 = 1, d_1 \geq 0, d_2 \geq 0\}$$

e um esboço gráfico é mostrado na Figura 9, contendo dois pontos extremos $\mathbf{d}_1 = (2/3, 1/3)^T$ e $\mathbf{d}_2 = (1, 0)^T$, que são direções extremas de \mathbb{X} .

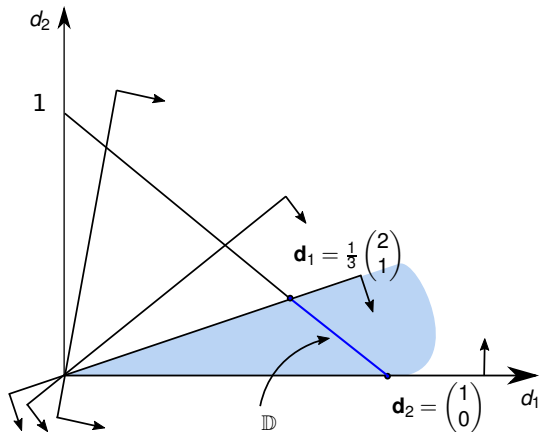
Ilustração Gráfica do Conjunto \mathbb{D} 

Figura 9: Conjunto \mathbb{D} (em azul) com pontos extremos $\mathbf{d}_1 = (2/3, 1/3)^T$ e $\mathbf{d}_2 = (1,0)^T$.

Polítopos

■ **Conjuntos poliedrais limitados** (polítopos): Considere o poliedro \mathbb{X} mostrado na Figura 10, formado pela interseção de 5 subespaços. Note que qualquer ponto $\mathbf{x} \in \mathbb{X}$ pode ser escrito como uma **combinação convexa** (ou média ponderada) dos cinco pontos extremos $\mathbf{x}_1, \mathbf{x}_2, \dots, \mathbf{x}_5$.

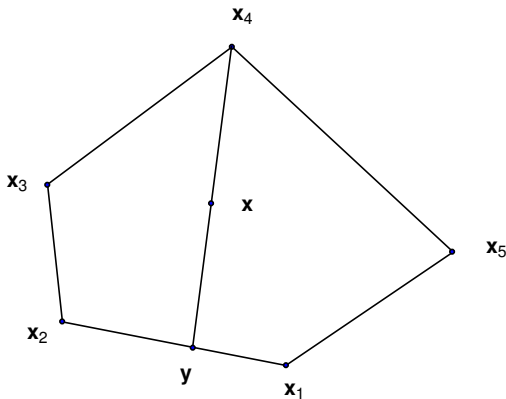


Figura 10: Representação em termos de pontos extremos.

Polítopos – Representação

- Note que o ponto \mathbf{x} pode ser representado pela combinação convexa entre \mathbf{y} e \mathbf{x}_4 , isto é,

$$\mathbf{x} = \lambda \mathbf{y} + (1 - \lambda) \mathbf{x}_4, \quad \lambda \in (0, 1)$$

Por sua vez, \mathbf{y} também pode ser expresso como uma combinação convexa entre \mathbf{x}_1 e \mathbf{x}_2 , isto é,

$$\mathbf{y} = \mu \mathbf{x}_1 + (1 - \mu) \mathbf{x}_2, \quad \mu \in (0, 1)$$

Juntando as equações, tem-se

$$\mathbf{x} = \lambda \mu \mathbf{x}_1 + \lambda (1 - \mu) \mathbf{x}_2 + (1 - \lambda) \mathbf{x}_4$$

Note que todos os coeficientes pertencem ao intervalo $(0, 1)$ e somam um.

Poliedros Ilimitados

■ **Conjuntos poliedrais ilimitados** : Considere o poliedro \mathbb{X} mostrado na Figura 11, que possui três pontos extremos \mathbf{x}_1 , \mathbf{x}_2 e \mathbf{x}_3 , e duas direções extremas \mathbf{d}_1 e \mathbf{d}_2 . De modo geral, qualquer ponto do conjunto pode ser representado *como uma combinação convexa dos pontos extremos mais uma combinação linear não negativa das direções extremas*.

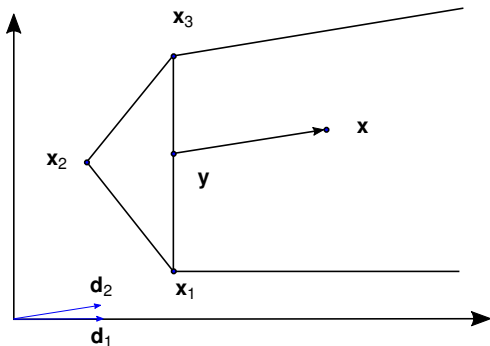


Figura 11: Representação em termos de pontos extremos e direções extremas (poliedro ilimitado).

Exemplo de Poliedro Ilimitado

- Como exemplo, note que o ponto \mathbf{x} pode ser representado em função de \mathbf{y} mais um múltiplo positivo da direção extrema \mathbf{d}_2 (a direção $\mathbf{x} - \mathbf{y}$ coincide com \mathbf{d}_2). Por sua vez, \mathbf{y} pode ser representado em termos da combinação convexa entre \mathbf{x}_1 e \mathbf{x}_3 . Assim, tem-se

$$\mathbf{x} = \mathbf{y} + \mu \mathbf{d}_2 \Rightarrow \mathbf{x} = \lambda \mathbf{x}_1 + (1 - \lambda) \mathbf{x}_3 + \mu \mathbf{d}_2, \lambda \in (0, 1), \mu > 0$$

Teorema da Representação

Teorema 1 (Teorema da Representação)

Seja $\mathbb{X} = \{\mathbf{x} : \mathbf{Ax} \leq \mathbf{b}, \mathbf{x} \geq \mathbf{0}\}$ um conjunto poliedral não vazio. As seguintes propriedades são verdadeiras:

- (a) O conjunto de pontos extremos é não vazio e contém um número finito de elementos, por exemplo, $\mathbf{x}_1, \mathbf{x}_2, \dots, \mathbf{x}_k$.
- (b) Se o conjunto é limitado, então o conjunto de direções extremas é vazio. Por outro lado, se for ilimitado, o conjunto de direções extremas é não vazio e tem um número finito de elementos, por exemplo, $\mathbf{d}_1, \mathbf{d}_2, \dots, \mathbf{d}_\ell$.
- (c) Um ponto $\bar{\mathbf{x}}$ pertence a \mathbb{X} se, e somente se, ele pode ser representado como uma combinação convexa de $\mathbf{x}_1, \dots, \mathbf{x}_k$ mais uma combinação linear não negativa de $\mathbf{d}_1, \dots, \mathbf{d}_\ell$, isto é,

$$\bar{\mathbf{x}} = \sum_{j=1}^k \lambda_j \mathbf{x}_j + \sum_{i=1}^{\ell} \mu_i \mathbf{d}_i$$

$$\sum_{j=1}^k \lambda_j = 1, \quad \lambda_j \geq 0, \quad \mu_i \geq 0, \quad j = 1, \dots, k, \quad i = 1, \dots, \ell$$

Comentários

- A prova do item (b) é imediata a partir das definições de direções extremas e direções de recessão (conjunto \mathbb{D}).
- Para provar o item (a) (sempre existirá pelo menos um ponto extremo), mostra-se que qualquer ponto $\bar{\mathbf{x}}$ do conjunto \mathbb{X} é escrito em função de no mínimo um ponto extremo, portanto $k \geq 1$. Sistemática: escolha um ponto arbitrário $\bar{\mathbf{x}}$ em \mathbb{X} e trace uma reta que passa por ele com direção arbitrária. Essa reta sempre interseccionará com um dos hiperplanos que definem \mathbb{X} , digamos em um ponto \mathbf{y} . Se esse ponto não for um ponto extremo, repete-se o procedimento para o ponto \mathbf{y} , até chegar em um ponto extremo.
- Para provar (c), utiliza-se o artifício de criar um conjunto auxiliar $\bar{\mathbb{X}}$ de acordo com

$$\bar{\mathbb{X}} = \mathbb{X} \cap \{\mathbf{x} : \mathbf{1}\mathbf{x} \leq M\}$$

com M grande o suficiente de tal forma que $\mathbf{1}\mathbf{x}_j < M$ para $j = 1, \dots, k$ e $\mathbf{1}\bar{\mathbf{x}} < M$. O conjunto $\bar{\mathbb{X}}$ é **limitado** e contém os mesmos pontos extremos de \mathbb{X} (mais alguns).

Exemplo

- Exemplo: Considere o conjunto \mathbb{X} mostrado na Figura 8. O objetivo é representar o ponto $\bar{\mathbf{x}} = (4, 3)^T$, conforme mostra a Figura 12.

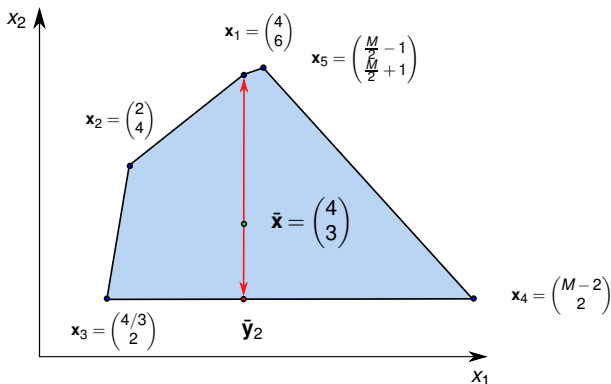


Figura 12: Representação em termos de pontos extremos e direções extremas (poliedro ilimitado).

Determinação dos λ_j

- Convenientemente, escolhemos $\mathbf{d} = (0, 1)^T$. Determinando $\bar{\lambda}_1 = \max\{\lambda : (4, 3) + \lambda(0, 1) \in \bar{\mathbb{X}}\} = 3$, levando $\bar{\mathbf{y}}_1 = (4, 6)^T = \mathbf{x}_1$. Na sequência determina-se $\bar{\lambda}_1 = \max\{\lambda : (4, 3) + \lambda(0, -3) \in \bar{\mathbb{X}}\} = 1/3$, levando a $\bar{\mathbf{y}}_2 = (4, 2)^T$. Assim tem-se

$$\bar{\mathbf{x}} = \frac{1}{4}\mathbf{x}_1 + \frac{3}{4}\bar{\mathbf{y}}_2$$

- O processo é repetido em $\bar{\mathbf{y}}_2$. Tomando a direção $\mathbf{d} = (1, 0)^T$, determina-se o valor de λ resolvendo

$$(4, 2)^T = \lambda\left(\frac{4}{3}, 2\right)^T + (1 - \lambda)(M - 2, 2)^T$$

que leva a $\lambda = (M - 6)/(M - 10/3)$. Assim,

$$\bar{\mathbf{y}}_2 = \frac{M - 6}{M - 10/3}\mathbf{x}_3 + \frac{8/3}{M - 10/3}\mathbf{x}_4$$

Substituindo na expressão de $\bar{\mathbf{x}}$, tem-se

$$\bar{\mathbf{x}} = \frac{1}{4}\mathbf{x}_1 + \frac{3(M - 6)}{4(M - 10/3)}\mathbf{x}_3 + \frac{2}{M - 10/3}\mathbf{x}_4$$

Determinação dos λ_j – Continuação

- Finalmente, o ponto extremo (artificial) \mathbf{x}_4 pode se escrito em função do ponto extremo \mathbf{x}_3 e de uma direção \mathbf{d}_1 , na forma

$$\mathbf{x}_4 = \mathbf{x}_3 + \theta \mathbf{d}, \quad \mathbf{d}_1 = (1, 0)^T, \theta = 1(\mathbf{x}_4 - \mathbf{x}_3) = (M - 10/3)$$

levando a

$$\bar{\mathbf{x}} = \frac{1}{4}\mathbf{x}_1 + \frac{3}{4}\mathbf{x}_3 + 2\mathbf{d}_1, \quad \mathbf{d}_1 = (1, 0)^T$$

- Importante: A representação de $\bar{\mathbf{x}}$ **não é única**. Por exemplo, $\bar{\mathbf{x}}$ também pode ser representado na forma

$$\bar{\mathbf{x}} = \frac{1}{2}\mathbf{x}_2 + \frac{1}{2}\mathbf{x}_3 + \frac{7}{3}\mathbf{d}_1, \quad \mathbf{d}_1 = (1, 0)^T$$